

MANUAL SOBRE ESTATÍSTICAS DO SISTEMA

Sumário

| | |
|---|----|
| QUAIS ESTATÍSTICAS É POSSÍVEL TER EM PRODUTIVIDADE DA CLÍNICA?..... | 2 |
| POR ESPECIALIDADE..... | 2 |
| POR PROFISSIONAIS..... | 3 |
| POR PROCEDIMENTOS..... | 4 |
| ESTATÍSTICA DO PACIENTE | 5 |
| TRATAMENTOS NÃO CONCLUÍDOS | 5 |
| TRATAMENTOS CONCLUÍDOS..... | 6 |
| ESTATÍSTICAS DO PACIENTES SUSPENSOS..... | 7 |
| ESTATÍSTICA DE ORÇAMENTO | 8 |
| COMO OBTER UMA ESTATÍSTICA DE ORÇAMENTO?..... | 8 |
| ESTATÍSTICAS DE ORÇAMENTO - PROCEDIMENTOS..... | 9 |
| ESTATÍSTICA FINANCEIRA..... | 10 |
| COMO OBTER UM RELATÓRIO DE GRUPOS DE PROCEDIMENTOS?..... | 11 |
| COMO OBTER UM RELATÓRIO POR PROFISSIONAIS? | 12 |
| COMO OBTER UM RELATÓRIO DE TABELAS DE PREÇOS..... | 13 |
| ESTATÍSTICA DE RECEITAS | 14 |
| ESTATÍSTICA DA AGENDA..... | 15 |
| COMO OBTER UM RELATÓRIO POR TIPO DO EVENTO?..... | 15 |
| POR PROFISSIONAL | 16 |
| POR PACIENTE | 17 |
| POR USUÁRIO | 18 |
| ESTATÍSTICA DE DESPESAS | 19 |
| DADOS DIVERSOS | 20 |

QUAIS ESTATÍSTICAS É POSSÍVEL TER EM PRODUTIVIDADE DA CLÍNICA?



Para obter estatísticas, clique em **Administrativo**, em produtividade da clínica podemos obter um relatório por:

- **Especialidade**
- **Profissionais**
- **Procedimentos**

Para obter estatísticas, clique na pesquisa desejada, selecione o período e clique em pesquisar vai ser gerado um gráfico podendo imprimir.

POR ESPECIALIDADE

Clique na especialidade desejada selecione o período e clique em pesquisar.

XDental - Estatísticas do sistema

Produtividade da clínica | Estatísticas do paciente | Estatísticas de orçamento | Estatísticas financeiras | Estatísticas de receitas | Estatísticas da agenda | Estatísticas de Despesas | Dados Diversos

Produtividade da clínica

Pesquisar procedimentos não concluídos e concluídos no período de: **1/10/2011 01** à **31/10/2011 30** **Pesquisar**

Pesquisar por:

- Especialidades
- Profissionais
- Procedimentos

Selecione a especialidade:

- Todos
- Cirurgia
- Dentística
- Diversos
- Endodontia
- Implantodontia
- Ortodontia
- Pediatria
- Periodontia
- Prótese
- Radiologia
- Sup. de Diagnóstico

Gráfico de procedimentos concluídos (Especialidade X Quantidade)

0 Quantidade de concluídos
389 Quantidade de não concluídos

100% 0%

Listar estatística por especialidade Listar estatística por maior percentual %

| Nome da especialidade | Quantidade de Procedimentos | Percentual | Valor produzido | Percentual |
|-----------------------|-----------------------------|------------|-----------------|------------|
| Dentística | Total: | 172 | R\$ 14.666,55 | 34,0% |
| | Concluídos: | 0 | R\$ 0,00 | 0,0% |
| | Não concluídos: | 172 | R\$ 14.666,55 | 100,0% |
| Diversos | Total: | 1 | R\$ 61,39 | 0,1% |
| | Concluídos: | 0 | R\$ 0,00 | 0,0% |
| | Não concluídos: | 1 | R\$ 61,39 | 100,0% |

Imprimir cabeçalho **Imprimir**

POR PROFISSIONAIS

Clique em profissionais seleccione o profissional, seleccione o período e clique em pesquisar.

XDental - Estatísticas do sistema

Produtividade da clínica | Estatísticas do paciente | Estatísticas de orçamento | Estatísticas financeiras | Estatísticas de receitas | Estatísticas da agenda | Estatísticas de Despesas | Dados Diversos

Produtividade da clínica

Pesquisar procedimentos não concluídos e concluídos no período de: **01/10/2011** à **31/10/2011** Pesquisar

Pesquisar por:

- Especialidades
- Profissionais
- Procedimentos

Selecione o profissional:

- Todos
- Profissional não definido
- Dr. Carlos Santos
- Dr. Ricardo Silva
- Dr. Roberto Campos
- Dra. Cibele Brandão
- Dra. Josy Marciel
- Dra. Juliana Costa
- Dra. Simone Alves
- Higo Valter

Gráfico de procedimentos concluídos (Profissional X Quantidade)

0 Quantidade de concluídos
389 Quantidade de não concluídos

100% 0%

Listar estatística por profissional Listar estatística por maior percentual %

| Nome do profissional | Quantidade de Procedimentos | Percentual | Valor produzido | Percentual |
|----------------------|-----------------------------|------------|-----------------|------------|
| Dr. Carlos Santos | Total: | 65 | R\$ 4.531,57 | 10,6% |
| | Concluídos: | 0 | R\$ 0,00 | 0,0% |
| | Não concluídos: | 65 | R\$ 4.531,57 | 100,0% |
| Dr. Ricardo Silva | Total: | 3 | R\$ 3,00 | 0,0% |
| | Concluídos: | 0 | R\$ 0,00 | 0,0% |
| | Não concluídos: | 3 | R\$ 3,00 | 100,0% |

Imprimir cabeçalho Imprimir

POR PROCEDIMENTOS

Selecione procedimentos, selecione pesquisar por **especialidade**, selecione o período e clique em pesquisar.

Se desejar imprimir o relatório clique em imprimir.

XDental - Estatísticas do sistema

Produtividade da clínica | Estatísticas do paciente | Estatísticas de orçamento | Estatísticas financeiras | Estatísticas de receitas | Estatísticas da agenda | Estatísticas de Despesas | Dados Diversos

Produtividade da clínica

Pesquisar procedimentos não concluídos e concluídos no período de **01/10/2011** 01 à **31/10/2011** 30 Pesquisar

Pesquisar por:

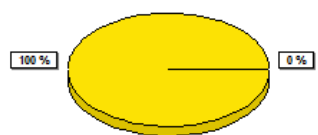
- Especialidades
- Profissionais
- Procedimentos**

Selecione o profissional:

- Todos**
- Dr. Carlos Santos
- Dr. Ricardo Silva
- Dr. Roberto Campos
- Dra. Cibele Brandão
- Dra. Josy Marciel
- Dra. Juliana Costa
- Dra. Simone Alves
- Higo Valter

Gráfico de procedimentos concluídos (Profissional X Quantidade)

0 Quantidade de concluídos
 389 Quantidade de não concluídos



Listar estatística por procedimento Listar estatística por maior percentual %

| Nome do profissional | Quantidade de Procedimentos | Percentual | Valor produzido | Percentual |
|----------------------|-----------------------------|------------|-----------------|------------|
| Coroa Total Metálica | Total: | 2 | R\$ 504,62 | 1,2% |
| | Concluídos: | 0 | R\$ 0,00 | 0,0% |
| | Não concluídos: | 2 | R\$ 504,62 | 100,0% |
| Coroa de Veneer | Total: | 6 | R\$ 2.182,64 | 5,1% |
| | Concluídos: | 0 | R\$ 0,00 | 0,0% |
| | Não concluídos: | 6 | R\$ 2.182,64 | 100,0% |

Imprimir cabeçalho Imprimir

ESTATÍSTICA DO PACIENTE

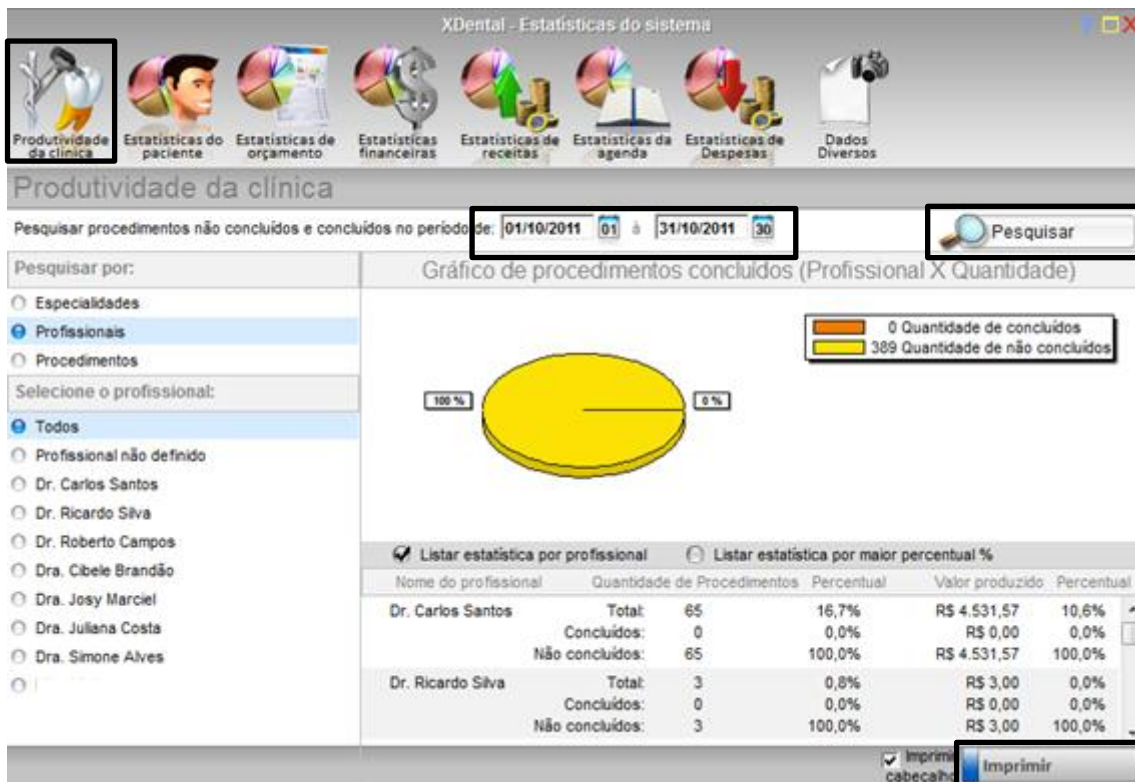
Em estatística do paciente podemos ter um relatório de tratamento não concluído, concluído e suspenso.

TRATAMENTOS NÃO CONCLUÍDOS



Clique em **Administrativo**, **estatística do paciente**, selecione **pesquisar por não concluídos**, selecione a data e clique em **pesquisar**.

Se desejar imprimir o relatório clique em **imprimir**.



Produtividade da clínica

01/10/2011 01 à 31/10/2011 30 **Pesquisar**

Gráfico de procedimentos concluídos (Profissional X Quantidade)

0 Quantidade de concluídos
 389 Quantidade de não concluídos

100% 0%

Listar estatística por profissional
 Listar estatística por maior percentual %

| Nome do profissional | Quantidade de Procedimentos | Percentual | Valor produzido | Percentual |
|----------------------|-----------------------------|------------|-----------------|------------|
| Dr. Carlos Santos | Total: | 65 | R\$ 4.531,57 | 10,6% |
| | Concluídos: | 0 | R\$ 0,00 | 0,0% |
| | Não concluídos: | 65 | R\$ 4.531,57 | 100,0% |
| Dr. Ricardo Silva | Total: | 3 | R\$ 3,00 | 0,0% |
| | Concluídos: | 0 | R\$ 0,00 | 0,0% |
| | Não concluídos: | 3 | R\$ 3,00 | 100,0% |

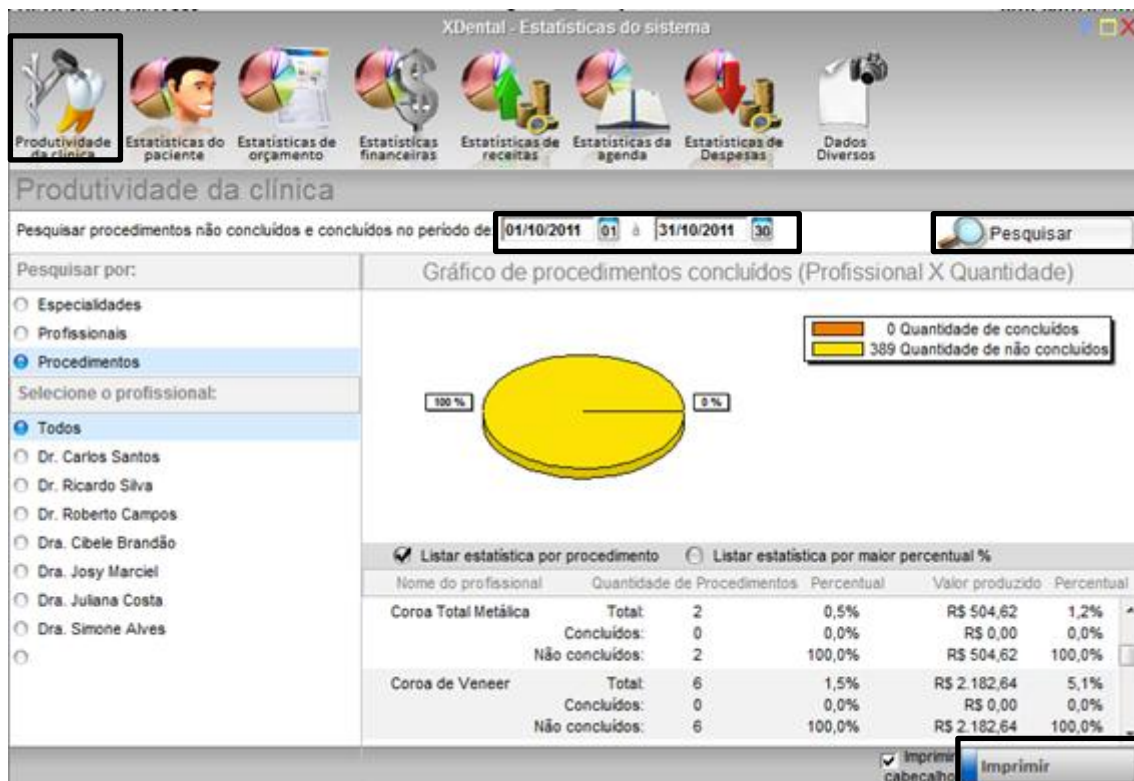
Imprimir cabeçalho **Imprimir**

TRATAMENTOS CONCLUÍDOS



Clique em **Administrativo**, **estatística do paciente**, selecione pesquisar por **concluídos**, selecione a data e clique em pesquisar.

Se desejar imprimir o relatório clique em imprimir.



Produtividade da clínica

Pesquisar procedimentos não concluídos e concluídos no período de **01/10/2011** à **31/10/2011** **Pesquisar**

Pesquisar por:

- Especialidades
- Profissionais
- Procedimentos

Selecione o profissional:

- Todos
- Dr. Carlos Santos
- Dr. Ricardo Silva
- Dr. Roberto Campos
- Dra. Cibele Brandão
- Dra. Josy Marciel
- Dra. Juliana Costa
- Dra. Simone Alves
-

Gráfico de procedimentos concluídos (Profissional X Quantidade)

100% 0%

0 Quantidade de concluídos
389 Quantidade de não concluídos

Listar estatística por procedimento Listar estatística por maior percentual %

| Nome do profissional | Quantidade de Procedimentos | Percentual | Valor produzido | Percentual |
|----------------------|-----------------------------|------------|-----------------|------------|
| Coroa Total Metálica | Total: | 2 | R\$ 504,62 | 1,2% |
| | Concluídos: | 0 | R\$ 0,00 | 0,0% |
| | Não concluídos: | 2 | R\$ 504,62 | 100,0% |
| Coroa de Veneer | Total: | 6 | R\$ 2.182,64 | 5,1% |
| | Concluídos: | 0 | R\$ 0,00 | 0,0% |
| | Não concluídos: | 6 | R\$ 2.182,64 | 100,0% |

Imprimir cabeçalho **Imprimir**

ESTATÍSTICAS DO PACIENTES SUSPENSOS



Clique em **Administrativo**, **Gerais**, **estatística do paciente**, selecione, selecione pesquisar por **suspensos**, selecione o período e clique em pesquisar.

Se desejar imprimir o relatório clique em imprimir.

XDental - Estatísticas do sistema

Produtividade da clínica | Estatísticas do paciente | Estatísticas de orçamento | Estatísticas financeiras | Estatísticas de receitas | Estatísticas da agenda | Estatísticas de Despesas | Dados Diversos

Estatísticas dos pacientes - Tratamentos

Pesquisar dados aprovados e/ou concluídos no período de à

Pesquisar por:

- Todos
- Não concluídos
- Concluídos
- Suspensos

Listagem de paciente com tratamento suspenso

| Pront. | Nome | Telefones | Tratamento | Aprovado | Concluído |
|--------|-------------------------------|-------------------------|------------|------------|-----------|
| 1 | Emerson Emiliano (Endodontia) | TIM 2244-5566 3355-6644 | Nº1 | 02/05/2011 | |
| 3 | Penélope Gomes (Periodontia) | TIM 3355-4477 4561-8541 | Nº1 | 04/05/2011 | |

Total de pacientes com tratamentos suspensos: 2

ESTATÍSTICA DE ORÇAMENTO

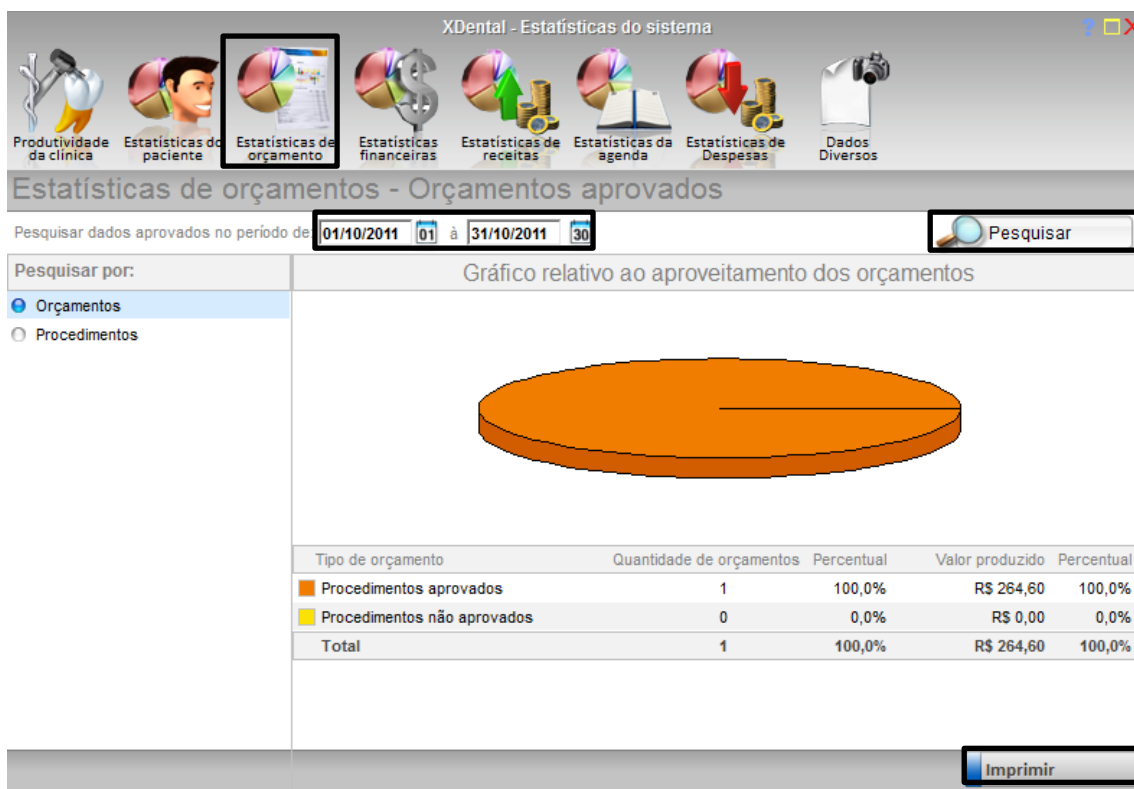
Podemos ter um relatório de orçamentos aprovados e não aprovados e procedimentos.

COMO OBTER UMA ESTATÍSTICA DE ORÇAMENTO?



Clique em **Administrativo**, **estatística de orçamento**, selecione pesquisar por **orçamento**, filtra a data e clique no botão pesquisar.

Se desejar imprimir o relatório clique em imprimir.



XDental - Estatísticas do sistema


Produtividade da clínica | Estatísticas do paciente | **Estatísticas de orçamento** | Estatísticas financeiras | Estatísticas de receitas | Estatísticas da agenda | Estatísticas de Despesas | Dados Diversos

Estatísticas de orçamentos - Orçamentos aprovados

Pesquisar dados aprovados no período de **01/10/2011** à **31/10/2011** **Pesquisar**

Pesquisar por:
 Orçamentos
 Procedimentos

Gráfico relativo ao aproveitamento dos orçamentos



| Tipo de orçamento | Quantidade de orçamentos | Percentual | Valor produzido | Percentual |
|-----------------------------|--------------------------|---------------|-------------------|---------------|
| Procedimentos aprovados | 1 | 100,0% | R\$ 264,60 | 100,0% |
| Procedimentos não aprovados | 0 | 0,0% | R\$ 0,00 | 0,0% |
| Total | 1 | 100,0% | R\$ 264,60 | 100,0% |

Imprimir

ESTATÍSTICAS DE ORÇAMENTO - PROCEDIMENTOS



Clique em **Administrativo**, **estatística de orçamento**, selecione pesquisar por **procedimentos**, filtra a data e clique em pesquisar.

Se desejar imprimir o relatório clique em imprimir.

XDental - Estatísticas do sistema

Produtividade da clínica | Estatísticas do paciente | **Estatísticas de orçamento** | Estatísticas financeiras | Estatísticas de receitas | Estatísticas da agenda | Estatísticas de Despesas | Dados Diversos

Estatísticas de orçamentos - Orçamentos aprovados

Pesquisar dados aprovados no período de: 01/10/2011 01 à 31/10/2011 30


Pesquisar por:

- Orçamentos
- Procedimentos**

Selecione o procedimento:

- Todos
- Adequação do Meio Bucal c/ Ionô
- Adequação do Meio Bucal Com IF
- Ajuste Oclusal (04 sessões)
- Aparelho Removível com alça de
- Aplicação de Cariostático - 1 ses**
- Aplicação de Selante (por elemer
- Aplicação de selante
- Aplicação Tópica de Flúor-Verniz
- Biópsia
- Cirurgia de Cisto
- Coifa em metal precioso
- Condicionamento em Odontopedi

Gráfico relativo ao aproveitamento dos procedimentos orçados



| Tipo do procedimento / Nome do procedi | Quantidade de procedimentos | Percentual | Valor produzido | Percentual |
|--|-----------------------------|---------------|-------------------|---------------|
| Procedimentos aprovados | 1 | 100,0% | R\$ 131,52 | 100,0% |
| Procedimentos não aprovados | 0 | 0,0% | R\$ 0,00 | 0,0% |
| Total | 1 | 100,0% | R\$ 131,52 | 100,0% |

ESTATÍSTICA FINANCEIRA

Em estatística financeira podemos ter um relatório por:

- Especialidade
- Grupos de procedimentos
- Profissionais
- Tabelas de preços



Para ter um relatório de especialidade, clique em **Administrativo**, **Gerais**, **estatística financeira**, pesquisar por **especialidade**, selecione data para o filtro e clique no botão pesquisar.

Se desejar imprimir o relatório clique em imprimir.

XDental - Estatísticas do sistema

Produtividade da clínica | Estatísticas do paciente | Estatísticas de orçamento | **Estatísticas financeiras** | Estatísticas de receitas | Estatísticas de agenda | Estatísticas de Despesas | Dados Diversos

Estatísticas financeiras - Tratamentos aprovados

Pesquisar dados aprovados no período de: à

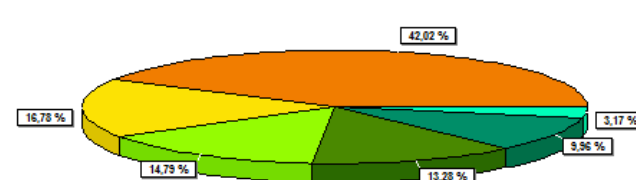
Pesquisar por:

- Especialidades
- Grupos de procedimentos
- Profissionais
- Tabela de preços

Selecione a especialidade:

- Todos
- Cirurgia
- Dentística
- Diversos
- Endodontia
- Implantodontia
- Ortodontia
- Pediatria
- Periodontia
- Prótese
- Radiologia

Gráfico relativo às especialidades X valores



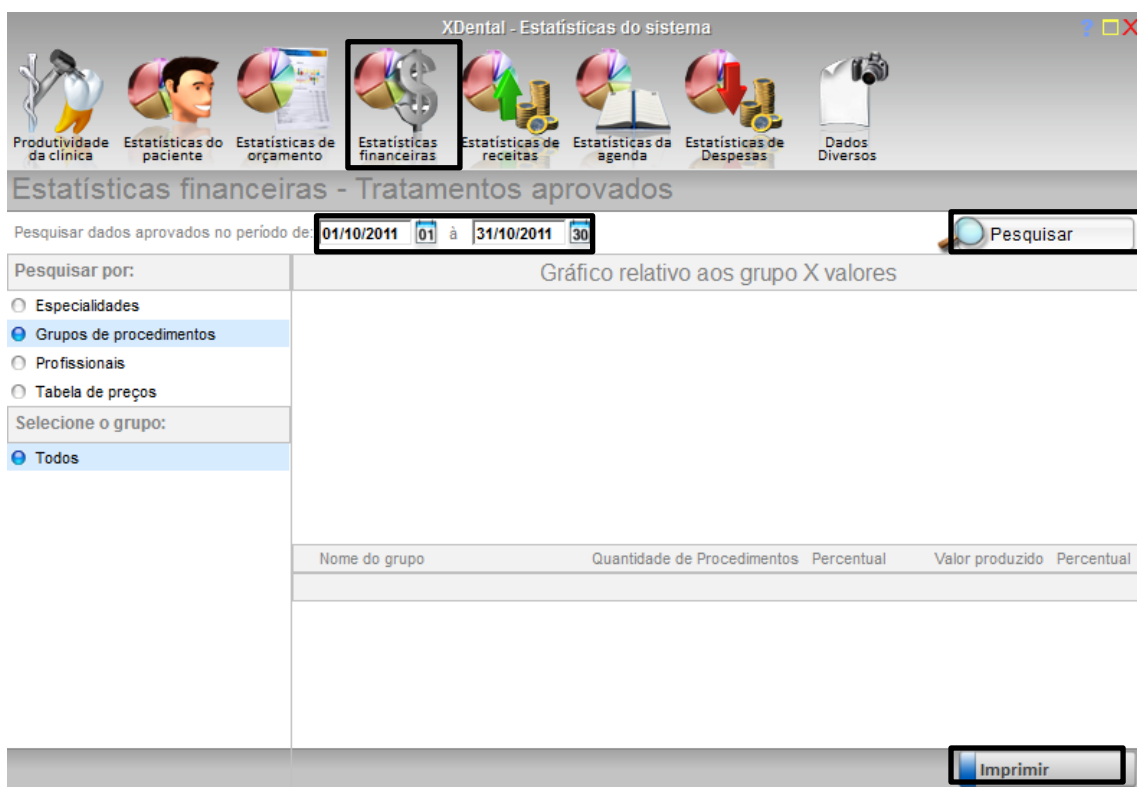
| Nome da especialidade | Quantidade de Procedimentos | Percentual | Valor produzido | Percentual |
|-----------------------|-----------------------------|------------|-----------------|------------|
| Pediatria | 18 | 62,1% | R\$ 813,81 | 42,0% |
| Cirurgia | 3 | 10,3% | R\$ 324,89 | 16,8% |
| Ortodontia | 2 | 6,9% | R\$ 286,42 | 14,8% |
| Dentística | 1 | 3,4% | R\$ 257,20 | 13,3% |
| Radiologia | 4 | 13,8% | R\$ 192,91 | 10,0% |
| Diversos | 1 | 3,4% | R\$ 61,39 | 3,2% |

COMO OBTER UM RELATÓRIO DE GRUPOS DE PROCEDIMENTOS?



Para ter um relatório de grupos de procedimentos, clique em **Administrativo**, clique em **estatística financeira**, selecione pesquisar por **grupos de procedimentos**, selecione a data para o filtro e clique em pesquisar.

Se desejar imprimir o relatório clique em imprimir.



XDental - Estatísticas do sistema

Produtividade da clínica | Estatísticas do paciente | Estatísticas de orçamento | **Estatísticas financeiras** | Estatísticas de receitas | Estatísticas da agenda | Estatísticas de Despesas | Dados Diversos

Estatísticas financeiras - Tratamentos aprovados

Pesquisar dados aprovados no período de: **01/10/2011** **01** à **31/10/2011** **30**

Pesquisar por:

- Especialidades
- Grupos de procedimentos
- Profissionais
- Tabela de preços

Selecione o grupo:

- Todos

Gráfico relativo aos grupo X valores

| Nome do grupo | Quantidade de Procedimentos | Percentual | Valor produzido | Percentual |
|---------------|-----------------------------|------------|-----------------|------------|
|---------------|-----------------------------|------------|-----------------|------------|

COMO OBTER UM RELATÓRIO POR PROFISSIONAIS?



Clique em **Administrativo**, **Gerais** **estatística financeira**, selecione a opção profissionais, selecione a data para o filtro e clique em pesquisar.

Vai ser gerada uma estatística de cada profissional com a quantidade de procedimentos de cada um e o valor produzido.

Se desejar imprimir o relatório clique em imprimir.

XDental - Estatísticas do sistema

Produtividade da clínica | Estatísticas do paciente | Estatísticas de orçamento | **Estatísticas financeiras** | Estatísticas de receitas | Estatísticas da agenda | Estatísticas de Despesas | Dados Diversos

Estatísticas financeiras - Tratamentos aprovados

Pesquisar dados aprovados no período de: 01/10/2011 01 à 31/10/2011 30

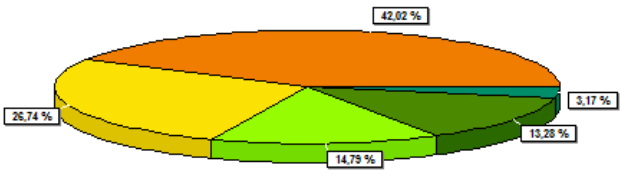
Pesquisar por:

- Especialidades
- Grupos de procedimentos
- Profissionais
- Tabela de preços

Selecione o profissional:

- Todos
- Em Branco
- Dr. Carlos Santos
- Dr. Ricardo Silva
- Dr. Roberto Campos
- Dra. Cibele Brandão
- Dra. Josy Marciel
- Dra. Juliana Costa
- Dra. Simone Alves
- Higo Valter

Gráfico relativo aos profissionais X valores



| Nome do profissional | Quantidade de Procedimentos | Percentual | Valor produzido | Percentual |
|----------------------|-----------------------------|---------------|---------------------|---------------|
| Dra. Simone Alves | 18 | 62,1% | R\$ 813,81 | 42,0% |
| Em branco | 7 | 24,1% | R\$ 517,80 | 26,7% |
| Dra. Josy Marciel | 2 | 6,9% | R\$ 286,42 | 14,8% |
| Dra. Cibele Brandão | 1 | 3,4% | R\$ 257,20 | 13,3% |
| Dr. Carlos Santos | 1 | 3,4% | R\$ 61,39 | 3,2% |
| Total | 29 | 100,0% | R\$ 1.936,62 | 100,0% |

COMO OBTER UM RELATÓRIO DE TABELAS DE PREÇOS



Clique em **Administrativo**, **Gerais**, **estatística financeira**, selecione a opção tabela de preços, filtra o período desejado e clique em pesquisar.

Nessa pesquisar vai ser gerado um gráfico informando quantos procedimentos foram realizados de cada tabela e o valor produzido.

Se desejar imprimir o relatório clique em imprimir.

XDental - Estatísticas do sistema

Produtividade da clínica | Estatísticas do paciente | Estatísticas de orçamento | **Estatísticas financeiras** | Estatísticas de receitas | Estatísticas da agenda | Estatísticas de Despesas | Dados Diversos

Estatísticas financeiras - Tratamentos aprovados

Pesquisar dados aprovados no período de **01/10/2011** **01** à **31/10/2011** **30** **Pesquisar**


Pesquisar por:

- Especialidades
- Grupos de procedimentos
- Profissionais
- Tabela de preços

Selecione a tabela:

- Todos
- Tabela Convênio X
- VRPO(+IMPLANTES)

Gráfico relativo a tabela de preços X valores




| Nome da tabelas | Quantidade de Procedimentos | Percentual | Valor produzido | Percentual |
|-------------------|-----------------------------|---------------|---------------------|---------------|
| VRPO(+IMPLANTES) | 27 | 93,1% | R\$ 1.864,80 | 96,3% |
| Tabela Convênio X | 2 | 6,9% | R\$ 71,82 | 3,7% |
| Total | 29 | 100,0% | R\$ 1.936,62 | 100,0% |

Imprimir

ESTATÍSTICA DE RECEITAS

Em estatística de receitas podemos ter um relatório completo das seguintes receitas

- Dinheiro
- Cheque
- Cartão
- Convênio
- Boleto
- Pendência
- **Devolução**
- **Saldo e pagamentos com cheques de 3º**



Para obter um relatório de cada receita dessas é só clicar em **Administrativo**, **Gerais**, **estatística de receitas**, seleciona a receita desejada, seleciona o período e clica no botão pesquisar. Se desejar imprimir o relatório clique em imprimir.

XDental - Estatísticas do sistema

Produtividade da clínica | Estatísticas do paciente | Estatísticas de orçamento | Estatísticas financeiras | **Estatísticas de receitas** | Estatísticas da agenda | Estatísticas de Despesas | Dados Diversos

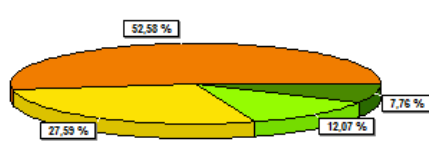
Estatísticas de receitas

Pesquisar dados aprovados no período de: **01/10/2011** **01** à **31/10/2011** **30** **Pesquisar**

Pesquisar por:

- Todos os créditos
- Dinheiro
- Cheque
- Cartão
- Convênio
- Boleto
- Pendências
- Devolução**
- Saldo e pgtos com cheque de 3º**

Gráfico relativo ao tipo de crédito X valores



| Dinheiro | Quantidade de pagamentos | Percentual | Valor | Percentual |
|---|--------------------------|------------|---------------------|------------|
| Denis Caetano (Dentística/Estética)(Resgate de pagam... | 1 | 12,5% | R\$ 1.960,00 | 52,6% |
| Racson | 2 | 25,0% | R\$ 1.028,41 | 27,6% |
| Higo Valter | 2 | 25,0% | R\$ 450,11 | 12,1% |
| IAGO GABRIEL | 3 | 37,5% | R\$ 289,22 | 7,8% |
| Total | | | R\$ 3.727,74 | |

Imprimir

ESTATÍSTICA DA AGENDA

Em estatística da agenda podemos obter relatórios de:

- **Tipo do evento**
- **Profissional**
- **Paciente**
- **Usuário**

COMO OBTER UM RELATÓRIO POR TIPO DO EVENTO?



Clique em **Administrativo**, **Gerais**, **estatística da agenda**, selecione pesquisar por **tipo do evento**, filtra a data da pesquisa e clique no botão pesquisar.

Se desejar imprimir o relatório clique em imprimir.

XDental - Estatísticas do sistema

Produtividade da clínica | Estatísticas do paciente | Estatísticas de orçamento | Estatísticas financeiras | Estatísticas de receitas | **Estatísticas da agenda** | Estatísticas de Despesas | Dados Diversos

Estatísticas da agenda

Pesquisar dados do período de: 01/10/2011 01 à 31/10/2011 30 Pesquisar

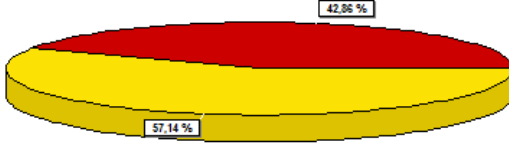
Pesquisar por:

- Tipo do evento
- Profissional
- Paciente
- Usuário

Selecione o tipo:

- Todos
- Desmarcações, faltas e erros
- Marcações concluídas
- Marcações em aberto

Gráfico relativo a quantidade de marcações por tipo de marcação



| Tipo de marcação | Quantidade de Marcações | Percentual |
|------------------------------|-------------------------|---------------|
| Marcações em aberto | 6 | 42,9% |
| Desmarcações, faltas e erros | 8 | 57,1% |
| Total de marcações | 14 | 100,0% |

Imprimir

POR PROFISSIONAL



Clique em **Administrativo**, **Gerais**, **estatística da agenda**, selecione pesquisar por profissional, informe a data do filtro e clique em pesquisar.

XDental - Estatísticas do sistema

Produtividade da clínica | Estatísticas do paciente | Estatísticas de orçamento | Estatísticas financeiras | Estatísticas de receitas | **Estatísticas da agenda** | Estatísticas de Despesas | Dados Diversos

Estatísticas financeiras - Tratamentos aprovados

Pesquisar dados aprovados no período de **01/10/2011 01** a **31/10/2011 30** **Pesquisar**

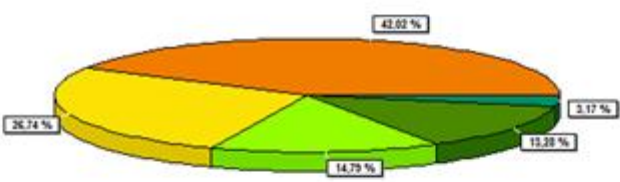
Pesquisar por:

- Especialidades
- Grupos de procedimentos
- Profissionais
- Tabela de preços

Selecione o profissional:

- Todos
- Em Branco
- Dr. Carlos Santos
- Dr. Ricardo Sáve
- Dr. Roberto Campos
- Dra. Cibele Brandão
- Dra. Josy Marciel
- Dra. Juliana Costa
- Dra. Simone Alves

Gráfico relativo aos profissionais X valores



| Nome do profissional | Quantidade de Procedimentos | Percentual | Valor produzido | Percentual |
|----------------------|-----------------------------|---------------|---------------------|---------------|
| Dra. Simone Alves | 18 | 62,1% | R\$ 813,81 | 42,0% |
| Em branco | 7 | 24,1% | R\$ 517,80 | 26,7% |
| Dra. Josy Marciel | 2 | 6,9% | R\$ 286,42 | 14,8% |
| Dra. Cibele Brandão | 1 | 3,4% | R\$ 257,20 | 13,3% |
| Dr. Carlos Santos | 1 | 3,4% | R\$ 61,39 | 3,2% |
| Total | 29 | 100,0% | R\$ 1.936,62 | 100,0% |

Imprimir

POR PACIENTE



Clique em **Administrativo**, **Gerais**, **estatística da agenda**, selecione pesquisar por **paciente**, selecione o paciente, informe a data que vai ser pesquisada e clique em **pesquisar**.

XDental - Estatísticas do sistema


Produtividade da clínica | Estatísticas do paciente | Estatísticas de orçamento | Estatísticas financeiras | Estatísticas de receitas | **Estatísticas da agenda** | Estatísticas de Despesas | Dados Diversos

Estatísticas da agenda

Pesquisar dados do período de: 01/10/2010 01 à 31/10/2011 30 **Pesquisar**

Pesquisar por: **índice relativo a quantidade de marcações do(a) paciente Penélope Gomes (Periodon**

Tipo do evento
 Profissional
 Paciente
 Usuário



| Tipo da marcação | Quantidade de Marcações | Percentual |
|---------------------------|-------------------------|---------------|
| Marcação cadastrada | 10 | 83,3% |
| Marcação concluída | 2 | 16,7% |
| Total de marcações | 12 | 100,0% |

Imprimir

POR USUÁRIO



Clique em **Administrativo**, **Gerais**, **estatística da agenda**, selecione pesquisar por **usuário**, informe a data que será feito o filtro e clique no botão pesquisar.

Se desejar imprimir o relatório clique em imprimir.

XDental - Estatísticas do sistema

Produtividade da clínica | Estatísticas do paciente | Estatísticas de orçamento | Estatísticas financeiras | Estatísticas de receitas | **Estatísticas da agenda** | Estatísticas de Despesas | Dados Diversos

Estatísticas da agenda

Pesquisar dados do período de: 01/10/2010 01 à 31/10/2011 30


Pesquisar por:

- Tipo do evento
- Profissional
- Paciente
- Usuário**

Selecione o usuário:

- Todos
- administrador**
- Administrador
- Dr. Ricardo Silva
- recepção
- teste1

Gráfico relativo a quantidade de marcações por usuário



| Tipo de marcação | Quantidade de Marcações | Percentual |
|--------------------------|-------------------------|------------|
| Marcação cadastrada | 6 | 33,3% |
| Marcação confirmada | 1 | 5,6% |
| Erro de marcação | 1 | 5,6% |
| Remarcadas pelo paciente | 8 | 44,4% |
| Compromisso cadastrado | 1 | 5,6% |
| Remarcadas | 1 | 5,6% |

ESTATÍSTICA DE DESPESAS

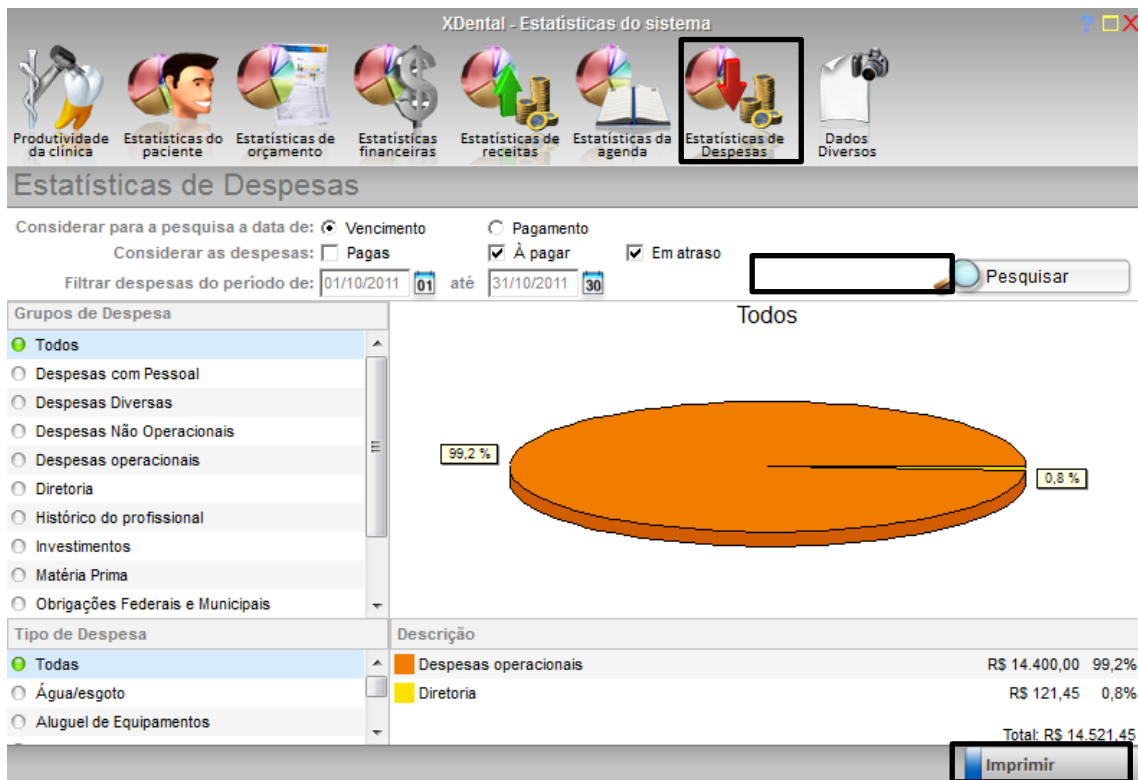
Nas estatísticas de despesas podemos obter relatórios de todas as despesas cadastradas no sistema para



pesquisar esse relatório clique em clique em **Administrativo**, **estatística de despesas**, selecione o **grupo e o tipo de grupo** da despesa, selecione a data para o filtro e clique em pesquisar.

Podemos pesquisar por despesas pagas, a pagar e em atraso.

Se desejar imprimir o relatório clique em imprimir.



Estatísticas de Despesas

Considerar para a pesquisa a data de: Vencimento Pagamento
 Considerar as despesas: Pagas À pagar Em atraso

Filtrar despesas do período de: 01/10/2011 01 até 31/10/2011 30 Pesquisar

Grupos de Despesa

- Todos
- Despesas com Pessoal
- Despesas Diversas
- Despesas Não Operacionais
- Despesas operacionais
- Diretoria
- Histórico do profissional
- Investimentos
- Matéria Prima
- Obrigações Federais e Municipais

Todos

99,2 % 0,8 %

| Tipo de Despesa | Descrição | Valor | Porcentagem |
|---|-----------------------|-----------------------------|-------------|
| <input checked="" type="radio"/> Todas | | | |
| <input type="radio"/> Água/esgoto | Despesas operacionais | R\$ 14.400,00 | 99,2% |
| <input type="radio"/> Aluguel de Equipamentos | Diretoria | R\$ 121,45 | 0,8% |
| | | Total: R\$ 14.521,45 | |

DADOS DIVERSOS

Em dados diversos podemos obter relatório de:

- **Despesas e receitas** (Todas as despesas e receitas cadastradas no período informado)
- **Fotos e vídeos** (Quantidade de imagens e vídeos inseridos no sistema na data pesquisada)
- **Indicação** (Podemos verificar qual é o meio que seus pacientes estão chegando à clínica)
- **Orçamentos** (Quanto orçamentos realizados na data pesquisada)
- **Pacientes** (Quanto pacientes cadastrados no sistema na data pesquisada)
- **Tratamentos** (Quanto tratamentos foram aprovados no período listado)



Para obter uma estatística de qualquer item desse basta clicar em **Administrativo**, **Gerais**, dados diversos seleciona o item que deseja gerar a estatística, seleciona o período e clica no botão pesquisar vai ser gerado um gráfico se desejar imprimir clique no botão IMPRIMIR.

