



COMO IMPORTAR IMAGEM?

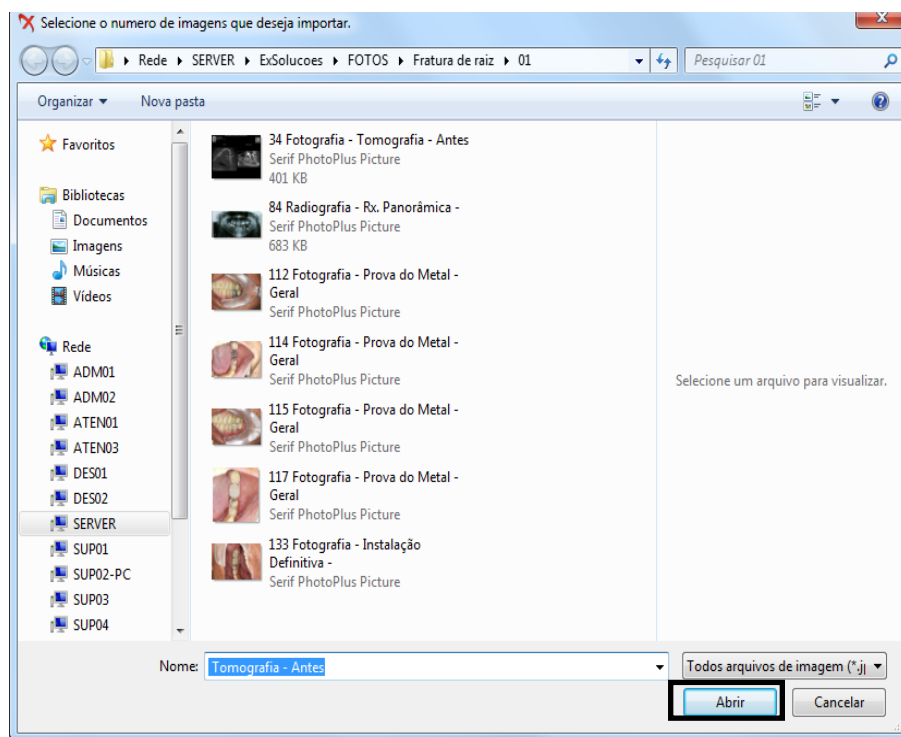
Sumário

COMO VISUALIZO AS IMAGENS?	3
----------------------------------	---



Clique no botão importar , procurar a imagem que deseja importar do seu computador ou de um dispositivo removível, seleciona a imagem e clique em abrir.

Vai aparecer uma tela com um pequeno editor de imagem, se quiser realizar alguma alteração na imagem selecione as ferramentas, feito às alterações clique **em gravar** ou pode manter a imagem original.





COMO VISUALIZO AS IMAGENS?

Clique 2 vezes na imagem selecionada no painel de imagem se quiser visualizar a imagem na tela toda dê um duplo clique na imagem. Se quiser dar um zoom, inverter a imagem, girar ou excluir clique na setinha azul.

Se quiser ver mais de uma imagem clique no número de quantas imagens vai querer ver ao mesmo tempo e depois arraste as imagens do painel para o quadrado das imagens.

