


NESSE MANUAL SERÃO SOLUCIONADAS AS SEGUINTE DÚVIDAS DE USO:	PG
• COMO FAZER UM ORÇAMENTO	1
• COMO APROVAR UM TRATAMENTO	2

MANUAL ORÇAMENTOS E TRATAMENTOS

Essa parte é muito importante, aqui vamos realizar os orçamentos e aprovar os tratamentos, vamos fazer um passo a passo em cada procedimento.

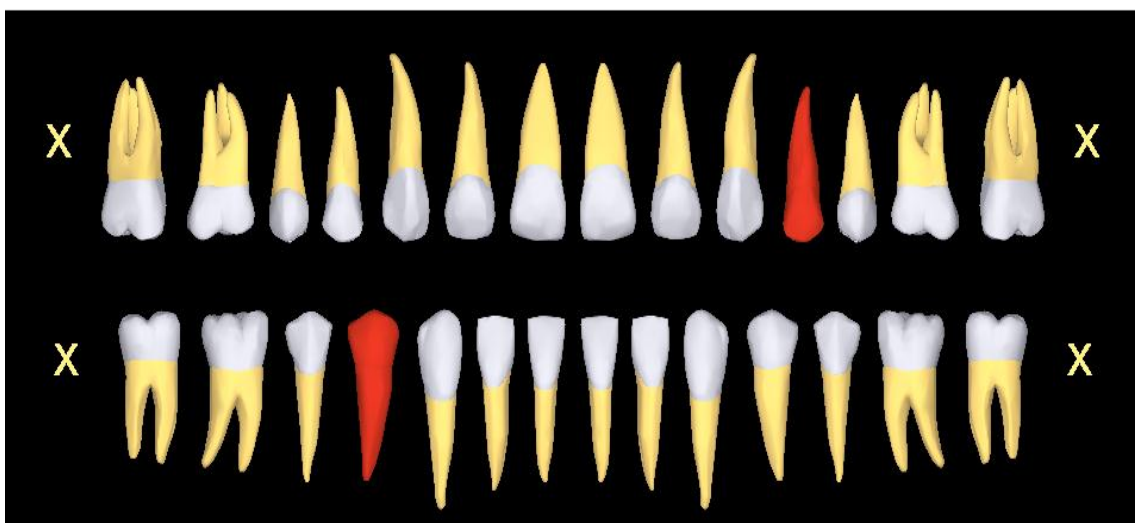
COMO FAZER UM ORÇAMENTO?



Clique , orçamentos, seleciona a tabela de preços que vai ser usado no orçamento.

Clique nas regiões desejadas e logo em seguida na especialidade, selecione os procedimentos e clique em aplicar procedimentos, depois do orçamento realizado clique em confirmar.

Lembrando se quiser alterar um valor de um procedimento é só dar um duplo clique encima do mesmo e alterar.



<input checked="" type="radio"/> Por Especialidades		
<input type="radio"/> Por Grupos		
<input type="radio"/> CIRURGIA	<input type="checkbox"/> Cicatrizador	
<input type="radio"/> DENTÍSTICA	<input type="checkbox"/> Coifa em metal não precioso	
<input type="radio"/> DIVERSOS	<input type="checkbox"/> Coifa em metal precioso	
<input type="radio"/> ENDODONTIA	<input checked="" type="checkbox"/> Implante 3i Certain	04 procedimentos totalizando R\$ 2.172,52
<input checked="" type="radio"/> IMPLANTODONTIA	<input type="checkbox"/> Implante cilíndrico não tratado	COROA PROVISÓRIA REGIÃO: 24, 44 R\$ 172,52
<input type="radio"/> ORTODONTIA	<input type="checkbox"/> Implante cilíndrico tratado	IMPLANTE 3I CERTAIN REGIÃO: 24, 44 R\$ 2.000,00
<input type="radio"/> PEDIATRIA	<input type="checkbox"/> Implante ITI® Esthetic Plus	
<input type="radio"/> PERIODONTIA	<input type="checkbox"/> Implante ITI® Prótese Maciça	
<input type="radio"/> PRÓTESE	<input type="checkbox"/> Implante ITI® Standart	
<input type="radio"/> RADIOLOGIA	<input type="checkbox"/> Implante ITI® synOcta®	
<input type="radio"/> SUG. DE DIAGNÓST	<input type="checkbox"/> Implante Nobel Perfect	

Opções de impressão do orçamento, nessa tela contêm todas as informações do seu orçamento, com isso podemos alterar o orçamento, enviar por e-mail, imprimir e escolher o que vai ser impresso para o paciente.

COMO APROVAR UM TRATAMENTO

Na mesma tela podemos **APROVAR** esse tratamento, onde vamos definir forma de pagamento, responsáveis pelo o tratamento, objetivo etc...

Imprimir Orçamento

Opções de impressão do orçamento

Orçamentos totais e parciais

Orçamento nº 45 proposto em 14/09/2011

Valor do tratamento

Valor dos procedimentos: R\$ 2.172,52

Acréscimo/Desconto: R\$ 0,00 0,00%

Valor final do tratamento: 2172,52

Forma de pagamento

À vista A Prazo com entrada A Prazo sem entrada

Valor à vista: R\$ 2.172,52

Mensalidades de tratamento ortodôntico

Valor inicial das mensalidades: R\$ 0,00

Indicação de reajustes das mensalidades:

(Vir. referente a 1/2 Salário mínimo)

Fixa (sem atualizações)

sdfsgsdg

Juro Diário

Opções de impressão de proposta:

Orçamento válido até: 14/10/2011 01

Odontograma

Cabeçalho

Imprimir valores

Valores individuais dos procedimentos

Descontos e juros

Formas de pagamento

Valores totais

Imprimir com dados de mensalidades.

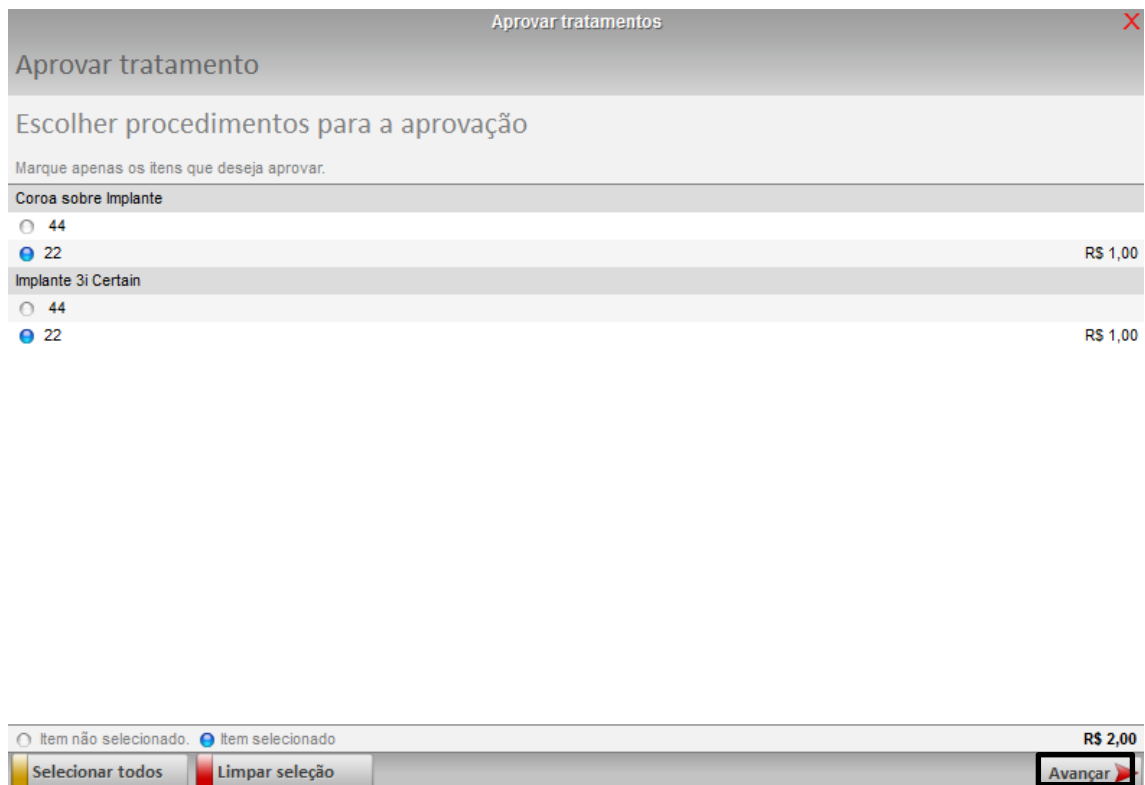
Clique aqui para adicionar observações pré-cadastradas

Profissional responsável pela proposta: Dr. Carlos Santos

Escolher procedimentos para aprovação.

OBS: Nessa tela vão aparecer todos os procedimentos proposto para o paciente, se o mesmo não quiser fazer todos é só desmarcar a bolinha que automaticamente o sistema irá abater o preço.

Quando o tratamento for aprovado, no plano de tratamento do paciente vai aparecer uma descrição informando **procedimentos proposto e não aceito pelo o paciente**, isso é muito importante para o dentista e serve como um documento de resguardo.



Aprovar tratamentos

Aprovar tratamento

Escolher procedimentos para a aprovação

Marque apenas os itens que deseja aprovar.

Coroa sobre Implante

44

22 R\$ 1,00

Implante 3i Certain

44

22 R\$ 1,00

Item não selecionado. Item selecionado R\$ 2,00

Selecionar todos Limpar seleção Avançar

Nessa tela vamos definir forma de pagamento do Tratamento.

Aprovar tratamentos X

Aprovar tratamento

Forma de pagamento do tratamento

Informe valores, forma de parcelamento e pagamentos do tratamento.

Valor dos procedimentos: RS: 2.172,52
Valor à devolver: RS: 0,00
 Descontos/Juros: RS: 0,00 0,00%
 Valor final: RS: 2.172,52
 Parcelas: 3

Dados das parcelas

Parc. 01	14/09/2011	30	724,17	Dinheiro					
Parc. 02	14/10/2011	30	724,17	Cheque	ITAÚ	0919	313148	10002	Emitente (Ch. de 3º) ...
Parc. 03	14/11/2011	30	724,18	Cheque	ITAÚ	0919	313148	10003	Emitente (Ch. de 3º) ...

Voltar
Avançar

Vamos definir o responsável pelo paciente e objetivo do tratamento.

Aprovar tratamentos X

Aprovar tratamento

Responsáveis pelo paciente e Objetivos do tratamento

Indique os responsáveis pelo tratamento do paciente e os objetivos para este tratamento.

Profissionais responsáveis pelo paciente neste tratamento:	Objetivos do tratamento
<input type="radio"/> administrador	<input type="radio"/> CLAREAMENTO DENTAL
<input checked="" type="radio"/> Dr. Carlos Santos	<input type="radio"/> EXTRAÇÃO DENTÁRIA
<input type="radio"/> Dr. Ricardo Silva	<input type="radio"/> FAZER RESTAURAÇÕES
<input type="radio"/> Dr. Roberto Campos	<input type="radio"/> LIMPEZA DOS DENTES
<input type="radio"/> Dr. Patrick	<input type="radio"/> MELHORAR ESTÉTICA
<input type="radio"/> Dra. Cibele Brandão	<input checked="" type="radio"/> REABILITAÇÃO ORAL COM IMPLANTES
<input type="radio"/> Dra. Josy Marciel	<input type="radio"/> TRATAMENTO GERAL
<input type="radio"/> Dra. Juliana Costa	<input type="radio"/> TRATAMENTO ORTODÔNTICO
<input type="radio"/> Dra. Simone Alves	<input type="radio"/> TROCA DE COROAS ANTIGAS
	<input type="radio"/> TROCA DE RESTAURAÇÕES ANTIGAS

Voltar
Avançar

Aprovar tratamentos ✕

Aprovar tratamento

Tratamento aprovado com êxito

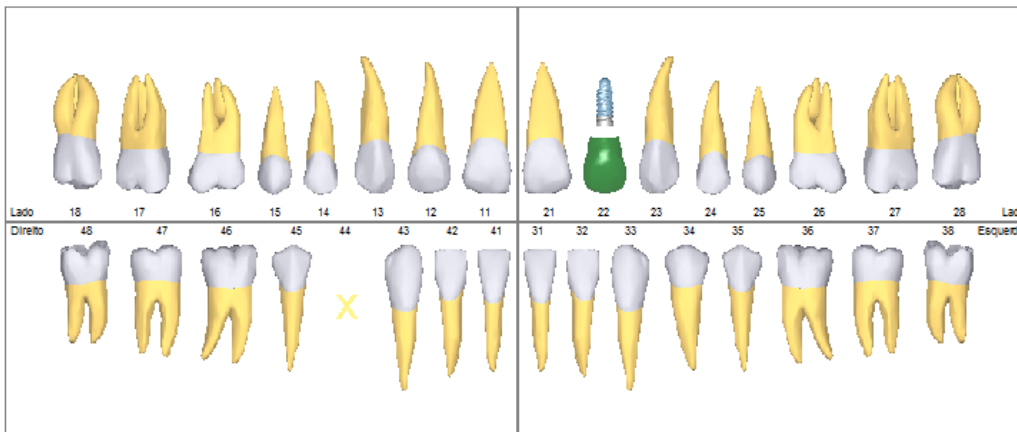
Marque as opções que deseja realizar após a confirmação.

<p>Plano de Tratamento</p> <p><input checked="" type="checkbox"/> Imprimir plano de tratamento</p> <p><input checked="" type="checkbox"/> Imprimir odontograma</p> <p><input checked="" type="checkbox"/> Imprimir procedimentos aprovados</p> <p><input checked="" type="checkbox"/> Imprimir procedimentos não aprovados</p> <p><input checked="" type="checkbox"/> Imprimir procedimentos cancelados</p> <p><input checked="" type="checkbox"/> Imprimir totais</p> <p><input checked="" type="checkbox"/> Imprimir formas de pagamento</p> <p><input checked="" type="checkbox"/> Não imprimir descontos e juros</p> <p><input checked="" type="checkbox"/> Imprimir valores individuais dos procedimentos</p> <p><input checked="" type="checkbox"/> Imprimir responsáveis individuais por procedimentos</p> <p><input checked="" type="checkbox"/> Imprimir com dados de mensalidades</p>	<p>Notas Fiscais e Recibos</p> <p><input checked="" type="checkbox"/> Gerar Notas fiscais ou Recibos</p> <p>Descrição do documento <input type="text" value="Tratamento Nº 06 de 14/09/2011"/></p> <p>Tipo de documento: <input type="radio"/> Nota Fiscal <input checked="" type="radio"/> Recibo</p> <p>Gerar pelo valor: <input type="radio"/> Total do tratamento <input checked="" type="radio"/> Conforme pagamentos <input type="radio"/> Definido livremente</p>
<p>Contratos</p> <p><input checked="" type="checkbox"/> Imprimir contratos</p> <p>Selecione o contrato que deseja imprimir</p> <p><input style="width: 100%;" type="text" value="Contrato de Prestação de Serviços Odontológicos"/></p>	<p>Planejamento de atendimentos</p> <p><input checked="" type="checkbox"/> Planejar automaticamente o tratamento aprovado</p> <p><input checked="" type="checkbox"/> Imprimir planejamento ao concluir</p>
	<p>Opções gerais</p> <p><input checked="" type="checkbox"/> Visualizar impressões antes de imprimir</p> <p><input checked="" type="checkbox"/> Imprimir cabeçalho ao realizar impressões</p> <p>Profissional Responsável: <input style="width: 100%;" type="text" value="Dr. Carlos Santos"/></p>

Confirmar

Nome: Higo Valter
 Prontuário: 10
 Idade: 23 anos

Plano de tratamento Nº.8 de 07/10/2011



07/10/2011

Listagem dos procedimentos propostos e não aceitos pelo Paciente

Nome do procedimento e região	Qtd	V. Unit.	Total
Coroa sobre Implante 44	01	1,00	1,00
Implante 3i Certain 44	01	1,00	1,00
Valor total dos procedimentos: 2,00			

Listagem dos procedimentos propostos e aceitos pelo paciente

Nome do procedimento e região	Qtd	V. Unit.	Desc.	V. Desc.	Total
Implante 3i Certain 22	01	1,00	0,00 %	1,00	1,00
Coroa sobre Implante 22	01	1,00	0,00 %	1,00	1,00
Valor total dos procedimentos: 2,00					

Forma de pagamento	Valor
Dinheiro	2,00